
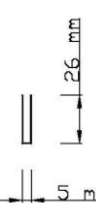
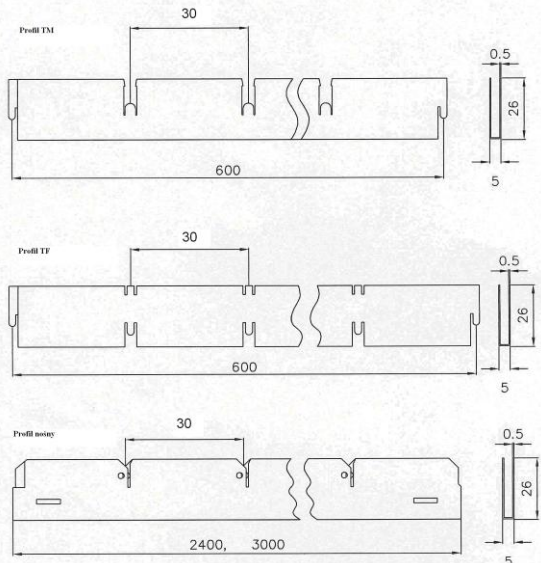
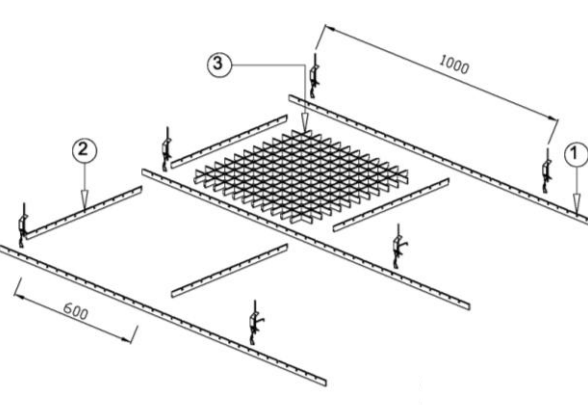




TECHNICKÝ LIST MICRO CELL 30x30 H26

<p>Účel výrobku: Provádění podhledů ve veřejných budovách, jako jsou nákupní centra, banky, úřady, na nádražích, letištích, atd</p> <p>Popis výrobku: Velikost ok v ose profilů - 30mm Velikost ok uvnitř: - 25 mm Vzhledem k otevřené povaze stropu lze všechno zařízení. (světla a rozvody, splinkery) vést nad stropem.</p> <p>Požární klasifikace: Produkt zařazen do třídy A v reakci na oheň, jako nehořlavý materiál.</p> <p>Certifikáty a osvědčení: Prohlášení o vlastnostech v souladu ČSN - EN 13964 Hygiena atest:PZH HK / B / 1054-1001 / 2014</p>	 <p>Mřížky vytvořeny z hliníkového plechu profil " U" základna 5 mm a výšky 26 mm</p> 																			
<p>Technické parametry:</p> <table><tr><td>- váha</td><td>-</td><td>4,96 kg/m²</td></tr><tr><td>- celkem mb profilů/m²</td><td>-</td><td>66,67 mb/m²</td></tr><tr><td>- otevřená oblast</td><td>-</td><td>66,66%</td></tr></table> <p>Normy pro výrobu: ČSN – EN 13964 Podvěšené podhledy.</p>	- váha	-	4,96 kg/m ²	- celkem mb profilů/m ²	-	66,67 mb/m ²	- otevřená oblast	-	66,66%	<p>Průměrná spotřeba materiálu na strop:</p> <table><tr><td>- profil nosný I 2400</td><td>0,70 ks/m²</td></tr><tr><td>- profil příčný I 600</td><td>- 2,77 ks/m²</td></tr><tr><td>- rozložené panely 600x600 (po 19 ks. profil. M a F)</td><td>- 2,78 ks/m²</td></tr><tr><td>- spojka nosného profilu</td><td>- 0,70 ks/m²</td></tr><tr><td>- závěs systémový</td><td>- 2,24 ks/m²</td></tr></table>	- profil nosný I 2400	0,70 ks/m ²	- profil příčný I 600	- 2,77 ks/m ²	- rozložené panely 600x600 (po 19 ks. profil. M a F)	- 2,78 ks/m ²	- spojka nosného profilu	- 0,70 ks/m ²	- závěs systémový	- 2,24 ks/m ²
- váha	-	4,96 kg/m ²																		
- celkem mb profilů/m ²	-	66,67 mb/m ²																		
- otevřená oblast	-	66,66%																		
- profil nosný I 2400	0,70 ks/m ²																			
- profil příčný I 600	- 2,77 ks/m ²																			
- rozložené panely 600x600 (po 19 ks. profil. M a F)	- 2,78 ks/m ²																			
- spojka nosného profilu	- 0,70 ks/m ²																			
- závěs systémový	- 2,24 ks/m ²																			
<p>Profily pro složení roštu.</p> 	<p>Schéma montáže</p>  <p>1 - nosník l=1800/2400/3000 2 - nosník l=600 3 - modul Micro Cell 600x600</p>																			